

Україна

Публічне акціонерне товариство «Центрэнерго»

З М І Ї В С Ь К А Т Е С

Балаклійське шосе 2, смт. Слобожанське, Зміївський р-н, Харківська обл., Україна, 63460
телефон (05747) 5-22-47, 5-22-48 факс (05747) 5-35-85, e-mail: kanc@zmtes.kh.energy.gov.ua
відгрузочні реквізити для вагонів: ст. Лиман ПЗД, код. 444002; для контейнерів: ст. Зміїв ПЗД, код 444303
код ЄДРПОУ 05471247, р/р №26004306872 в ГОУ ВАТ Державний ощадний банк України м.Київ, МФО 300465

Пояснювальна записка

щодо необхідності коригування тарифів на теплову енергію, її виробництво, транспортування та постачання з урахуванням компенсації втрат підприємств, що виникають протягом періоду розгляду розрахунків тарифів, їх встановлення та оприлюднення по Зміївській ТЕС ПАТ «Центрэнерго»

Порядком формування тарифів на теплову енергію, її виробництво, транспортування та постачання, послуги з централізованого опалення і постачання гарячої води, затвердженого постановою НКРЕКП від 24.03.2016 року № 377 та Процедураю встановлення тарифів на теплову енергію, її виробництво, транспортування та постачання, затвердженою постановою НКРЕКП від 31.03.2016 року № 528, передбачено відшкодування втрат підприємств, що виникають протягом періоду розгляду розрахунків тарифів, встановлення та їх оприлюднення органом, уповноваженим встановлювати тарифи.

Зміївською ТЕС проведені розрахунки компенсації до тарифу на теплову енергію для населення, бюджетних установ, інших споживачів та релігійних організацій:

Порівняльна таблиця діючих та прогнозних тарифів на теплову енергію
без ПДВ

Показник	Од. виміру	прогнознi	діючі	відхилення
Тариф на теплову енергію, у т.ч.:	грн./Гкал	537,86	415,51	122,35
Тариф на виробництво теплової енергії	грн./Гкал	507,46	386,43	121,03
Тариф на транспортування теплової енергії	грн./Гкал	29,33	28,15	1,18
Тариф на постачання теплової енергії	грн./Гкал	1,07	0,93	0,14

Планові обсяги реалізації теплової енергії за грудень 2017 рік:

Гкал

Споживачі	Обсяги
Населення	10 752,75
Бюджетні установи	1 071,82
Інші споживачі	4 753,19
Релігійні організації	29,16

Розрахунок компенсації втрат по тепловій енергії, її виробництво, транспортування та постачання, що виникли протягом встановлення та оприлюднення тарифів:

Показник	Планові доходи по тепловій енергії за діючими тарифами в перерахунку на плановий обсяг реалізації 2017р, грн.	Планові доходи по тепловій енергії за плановими тарифами в перерахунку на плановий обсяг реалізації 2017р, грн.	Недоотримано доходів, грн.
Теплова енергія	6 900 341,62	8 932 198,37	2 031 856,75
Виробництво т/е	6 417 412,37	8 427 347,98	2 009 935,61
Транспортування т/е	467 484,82	487 080,98	19 596,17
Постачання т/е	15 444,44	17 769,41	2 324,97

У зв'язку з переглядом тарифів на теплову енергію, її виробництво, транспортування та постачання та з огляду на те, що теплова енергія складає близько 90-95 % у структурі тарифів на послуги з централізованого опалення та централізованого постачання гарячої води, просимо скоригувати тарифи на теплову енергію, її виробництво, транспортування та постачання, послуги з централізованого опалення та централізованого постачання гарячої води для всіх категорій споживачів.

Заяви і всі розрахункові матеріали додаються.

Директор Зміївської ТЕС



І. А. Бабенко

Начальник ПЕВ Зміївської ТЕС

С. В. Барвінова

Вик.: Зільбаяр О. А.

Додаток 2
до Процедури формування тарифів на
теплову енергію, її виробництво,
транспортування та постачання
(підпункт 2 пункту 2.2 розділу II)

РІЧНИЙ ПЛАН ВИРОБНИЦТВА, ТРАНСПОРТУВАННЯ ТА ПОСТАЧАННЯ ТЕПЛОВОЇ ЕНЕРГІЇ НА 12 МІСЯЦІВ

Зміївська ТЕС ПАТ "Центрэнерго"
(найменування ліцензіата)

№ п/п	Показники	Одиниці виміру	Попередній до базового період	Базовий період	Річний план	У т.ч. за місяцями											
						січень	лютий	березень	квітень	травень	червень	липень	серпень	вересень	жовтень	листопад	грудень
1	2	3	4	5	6	7	8	9	10	11	12	13	14	15	16	17	18
1	Витрати теплової енергії з колекторів власних генеруючих джерел, усього, у т.ч.	Гкал	101837,00	121997,00	103383,90	20349,17	17802,58	15690,25	3779,06	1451,58	1372,58	723,01	1410,50	1418,03	6364,27	14431,64	18591,23
1.1	ТЕЦ, ТЕС, когенераційні установки та ті, що використовують нетрадиційні або поновлювані джерела енергії	Гкал	101837,00	121997,00	103383,90	20349,17	17802,58	15690,25	3779,06	1451,58	1372,58	723,01	1410,50	1418,03	6364,27	14431,64	18591,23
1.2	Котельні	Гкал	0,00	0,00	0,00	0,00	0,00	0,00	0,00	0,00	0,00	0,00	0,00	0,00	0,00	0,00	0,00
2	Надходження в мережу ліцензіата теплової енергії, яка вироблена іншими виробниками, усього, у т.ч.	Гкал	0,00	0,00	0,00	0,00	0,00	0,00	0,00	0,00	0,00	0,00	0,00	0,00	0,00	0,00	0,00
2.1	Покупна теплова енергія (розшифрувати за назвами виробників)	Гкал	0,00	0,00	0,00	0,00	0,00	0,00	0,00	0,00	0,00	0,00	0,00	0,00	0,00	0,00	0,00
2.2	Теплова енергія інших власників для транспортування мережами ліцензіата (розшифрувати за власниками)	Гкал	0,00	0,00	0,00	0,00	0,00	0,00	0,00	0,00	0,00	0,00	0,00	0,00	0,00	0,00	0,00
3	Надходження теплової енергії в мережу ліцензіата, усього (рядок 2+ рядок 1)	Гкал	101837,00	121997,00	103383,90	20349,17	17802,58	15690,25	3779,06	1451,58	1372,58	723,01	1410,50	1418,03	6364,27	14431,64	18591,23
4	Витрати теплової енергії в теплових мережах ліцензіата, усього, те ж у відсотках від рядку 3	Гкал	20632,00	16752,00	14828,72	1985,64	1760,29	1768,95	1045,20	786,71	729,11	379,79	745,63	774,56	1280,75	1687,93	1884,15
		%	20,26	13,73%	14,34	9,76	9,89	11,27	27,66	54,20	53,12	52,53	52,86	54,62	20,12	11,70	10,13
4.1	у т.ч. витрати в теплових мережах ліцензіата теплової енергії інших власників (розшифрувати за власниками)	Гкал	0,00	0,00	0,00	0,00	0,00	0,00	0,00	0,00	0,00	0,00	0,00	0,00	0,00	0,00	0,00
		%	0,00	0,00	0,00	0,00	0,00	0,00	0,00	0,00	0,00	0,00	0,00	0,00	0,00	0,00	0,00
5	Надходження теплової енергії ліцензіата в мережу інших теплоенергетичних організацій	Гкал	0,00	0,00	0,00	0,00	0,00	0,00	0,00	0,00	0,00	0,00	0,00	0,00	0,00	0,00	0,00
6	Витрати теплової енергії ліцензіата в теплових мережах інших теплоенергетичних організацій	Гкал	0,00	0,00	0,00	0,00	0,00	0,00	0,00	0,00	0,00	0,00	0,00	0,00	0,00	0,00	0,00
		%	0,00	0,00	0,00	0,00	0,00	0,00	0,00	0,00	0,00	0,00	0,00	0,00	0,00	0,00	0,00
7	Корисний випуск теплової енергії з мереж ліцензіата, усього, у тому числі:	Гкал	81205,00	105245,00	88555,18	18363,53	16042,29	13921,30	2733,86	664,86	643,47	343,21	664,86	643,47	5083,52	12743,71	16707,08
7.1	теплова енергія інших власників (розшифрувати за назвами власників)	Гкал	0,00	0,00	0,00	0,00	0,00	0,00	0,00	0,00	0,00	0,00	0,00	0,00	0,00	0,00	0,00
7.2	господарські потреби ліцензованої діяльності ліцензіата	Гкал	46,00	45,00	497,35	111,75	97,14	80,68	10,73	0,00	0,00	0,00	0,00	0,00	23,91	72,98	100,16
7.3	корисний випуск теплової енергії власним споживачам ліцензіата, усього, у тому числі на потреби:	Гкал	81159,00	105200,00	88057,83	18251,78	15945,15	13840,62	2723,13	664,86	643,47	343,21	664,86	643,47	5059,61	12670,73	16606,92
7.3.1	населення	Гкал	53394,00	67623,00	58586,29	11760,47	10291,23	9058,04	2006,70	642,43	621,75	331,63	642,43	621,75	3534,42	8322,69	10752,75
		%	65,75	64,25	66,53	64,43	64,54	65,45	73,69	96,63	96,62	96,63	96,63	96,62	69,86	65,68	64,75
7.3.2	релігійних організацій	Гкал	59,39	67,00	145,60	32,41	28,20	23,69	3,35	0,00	0,00	0,00	0,00	0,00	7,30	21,49	29,16
		%	0,07	0,06	0,17	0,18	0,18	0,17	0,12	0,00	0,00	0,00	0,00	0,00	0,14	0,17	0,18
7.3.3	бюджетних установ	Гкал	4808,00	4515,00	5499,56	1179,19	1029,80	891,26	153,00	11,12	10,78	5,75	11,12	10,78	309,66	815,26	1071,82
		%	5,92	4,29	6,25	6,46	6,46	6,44	5,62	1,67	1,68	1,68	1,67	1,68	6,12	6,43	6,45
7.3.4	інших споживачів	Гкал	22897,61	33995,00	23826,38	5279,71	4595,92	3867,63	560,08	11,31	10,94	5,83	11,31	10,94	1208,23	3511,29	4753,19
		%	28,20	31,35	27,06	28,93	28,82	27,94	20,57	1,70	1,70	1,70	1,70	1,70	23,88	27,71	28,62
8	Теплове навантаження об'єктів теплопостачання власних споживачів ліцензіата, усього, у тому числі на потреби:	Гкал/год	43,83	22,00	43,30	43,30	43,30	43,30	43,30	2,72	2,72	2,72	2,72	2,72	43,30	43,30	43,30
8.1	населення	Гкал/год	27,87	14,00	27,87	27,87	27,87	27,87	27,87	2,62	2,62	2,62	2,62	2,62	27,87	27,87	27,87
8.2	релігійних організацій	Гкал/год	3,26	1,00	0,08	0,08	0,08	0,08	0,08	0,00	0,00	0,00	0,00	0,00	0,08	0,08	0,08
8.3	бюджетних установ	Гкал/год	0,08	1,00	2,73	2,73	2,73	2,73	2,73	0,04	0,04	0,04	0,04	0,04	2,73	2,73	2,73
8.4	інших споживачів	Гкал/год	12,62	6,00	12,62	12,62	12,62	12,62	12,62	0,05	0,05	0,05	0,05	0,05	12,62	12,62	12,62

Директор Зміївської ТЕС
М.П.

(підпис)

І. А. Бабенко
(ініціали, прізвище)

5

Додаток 5
до Процедури формування тарифів на
теплову енергію, її виробництво,
транспортування та постачання
(підпункт 23 пункту 2.2 розділу II)

Розрахунок тарифів на постачання теплової енергії
Змівська ТЕС ПАТ "Центренерго"
(найменування ліцензіата)

без ПДВ

№ п/п	Показники	Єдиниця виміру	Усього				Постачання теплової енергії для потреб населення				Постачання теплової енергії для потреб релігійної організації				Постачання теплової енергії для потреб бюджетних установ				Постачання теплової енергії для потреб інших споживачів			
			період, пов'язаний до бюджетного	бюджетний період	середній тариф	плановий період	період, пов'язаний до бюджетного	бюджетний період	середній тариф	плановий період	період, пов'язаний до бюджетного	бюджетний період	середній тариф	плановий період	період, пов'язаний до бюджетного	бюджетний період	середній тариф	плановий період	період, пов'язаний до бюджетного	бюджетний період	середній тариф	плановий період
1	2	3	4	5	6	7	8	9	10	11	12	13	14	15	16	17	18	19	20	21	22	23
1	Виробнича собівартість, у тому числі:	тис. грн	78,15	139,18	94,43	94,43	51,41	89,46	62,83	62,83	0,06	0,09	0,16	0,16	4,63	5,97	5,90	5,90	22,05	43,65	25,55	25,55
1.1	в тому числі: матеріальні витрати	тис. грн	0,00	0,00	0,00	0,00	0,00	0,00	0,00	0,00	0,00	0,00	0,00	0,00	0,00	0,00	0,00	0,00	0,00	0,00	0,00	0,00
1.2	в тому числі: витрати на оплату праці	тис. грн	51,90	89,87	74,47	74,47	34,14	51,99	49,54	49,54	0,04	0,05	0,12	0,12	3,07	3,47	4,65	4,65	14,64	25,37	20,15	20,15
1.3	в тому числі: інші прямі витрати, у тому числі:	тис. грн	19,57	18,26	16,54	16,54	12,87	11,74	11,01	11,01	0,01	0,01	0,03	0,03	1,36	0,78	1,03	1,03	5,52	5,73	4,48	4,48
1.3.1	відрахування на соціальні заходи	тис. грн	19,47	17,99	16,58	16,58	12,81	11,56	10,90	10,90	0,01	0,01	0,03	0,03	1,15	0,77	1,02	1,02	5,49	5,64	4,45	4,45
1.3.2	амортизаційні відрахування	тис. грн	0,00	0,00	0,00	0,00	0,00	0,00	0,00	0,00	0,00	0,00	0,00	0,00	0,00	0,00	0,00	0,00	0,00	0,00	0,00	0,00
1.3.3	інші прямі витрати	тис. грн	0,10	0,27	0,16	0,16	0,06	0,17	0,11	0,11	0,00	0,00	0,00	0,00	0,04	0,01	0,01	0,01	0,03	0,08	0,04	0,04
1.3.4	капітальновиробничі витрати, у тому числі:	тис. грн	6,08	40,05	3,42	3,42	4,40	25,74	2,28	2,28	0,00	0,05	0,01	0,01	0,10	1,72	0,21	0,21	1,88	12,36	0,93	0,93
1.3.4.1	витрати на оплату праці	тис. грн	3,38	21,63	1,83	1,83	2,35	13,90	1,23	1,23	0,00	0,1	0,00	0,00	0,21	0,93	0,12	0,12	1,01	6,78	0,56	0,56
1.3.4.2	відрахування на соціальні заходи	тис. грн	1,32	4,88	0,41	0,41	0,87	3,14	0,27	0,27	0,00	0,00	0,00	0,00	0,08	0,21	0,03	0,03	0,37	1,53	0,13	0,13
1.3.4.3	інші витрати	тис. грн	1,70	13,54	1,16	1,16	1,17	8,70	0,77	0,77	0,00	0,00	0,00	0,00	0,13	0,58	0,07	0,07	0,50	4,25	0,37	0,37
1.3.4.4	Адміністративні витрати, у тому числі:	тис. грн	0,00	0,00	0,00	0,00	0,00	0,00	0,00	0,00	0,00	0,00	0,00	0,00	0,00	0,00	0,00	0,00	0,00	0,00	0,00	0,00
2.1	витрати на оплату праці	тис. грн	0,00	0,00	0,00	0,00	0,00	0,00	0,00	0,00	0,00	0,00	0,00	0,00	0,00	0,00	0,00	0,00	0,00	0,00	0,00	0,00
2.2	відрахування на соціальні заходи	тис. грн	0,00	0,00	0,00	0,00	0,00	0,00	0,00	0,00	0,00	0,00	0,00	0,00	0,00	0,00	0,00	0,00	0,00	0,00	0,00	0,00
2.3	інші витрати	тис. грн	0,00	0,00	0,00	0,00	0,00	0,00	0,00	0,00	0,00	0,00	0,00	0,00	0,00	0,00	0,00	0,00	0,00	0,00	0,00	0,00
3	інші операційні витрати*	тис. грн	0,00	0,00	0,00	0,00	0,00	0,00	0,00	0,00	0,00	0,00	0,00	0,00	0,00	0,00	0,00	0,00	0,00	0,00	0,00	0,00
4	фінансові витрати	тис. грн	0,00	0,00	0,00	0,00	0,00	0,00	0,00	0,00	0,00	0,00	0,00	0,00	0,00	0,00	0,00	0,00	0,00	0,00	0,00	0,00
5	Повна собівартість ⁴	тис. грн	78,15	139,18	94,43	94,43	51,41	89,46	62,83	62,83	0,06	0,09	0,16	0,16	4,63	5,97	5,90	5,90	22,05	43,65	25,55	25,55
6	Витрати на покриття втрат	тис. грн	0,00	0,00	0,00	2,32	0,00	0,00	0,00	1,55	0,00	0,00	0,00	0,00	0,00	0,00	0,00	0,15	0,00	0,00	0,00	0,63
7	Розрахунковий прибуток, усього, у тому числі:	тис. грн	0,00	0,00	0,00	0,00	0,00	0,00	0,00	0,00	0,00	0,00	0,00	0,00	0,00	0,00	0,00	0,00	0,00	0,00	0,00	0,00
7.1	податок на прибуток	тис. грн	-	-	0,00	0,00	-	-	0,00	0,00	-	-	0,00	0,00	-	-	0,00	0,00	-	-	0,00	0,00
7.2	дивіденди	тис. грн	-	-	0,00	0,00	-	-	0,00	0,00	-	-	0,00	0,00	-	-	0,00	0,00	-	-	0,00	0,00
7.3	резервний фонд (капітал)	тис. грн	-	-	0,00	0,00	-	-	0,00	0,00	-	-	0,00	0,00	-	-	0,00	0,00	-	-	0,00	0,00
7.4	на розвиток виробництва (виробничі інвестиції)	тис. грн	-	-	0,00	0,00	-	-	0,00	0,00	-	-	0,00	0,00	-	-	0,00	0,00	-	-	0,00	0,00
7.5	інше використання прибутку	тис. грн	-	-	0,00	0,00	-	-	0,00	0,00	-	-	0,00	0,00	-	-	0,00	0,00	-	-	0,00	0,00
8	Вартість постачання теплової енергії за відповідними тарифами	тис. грн	78,15	139,18	94,43	96,75	51,41	89,46	62,83	64,37	0,06	0,09	0,16	0,16	4,63	5,97	5,90	6,04	22,05	43,65	25,55	26,18
9	Середньозважений тариф на постачання теплової енергії	грн/Гкал	0,96	1,32	1,07	1,10	0,96	1,32	1,07	1,10	0,96	1,32	1,07	1,10	0,96	1,32	1,07	1,10	0,96	1,32	1,07	1,10
10	Обсяг реалізованої теплової енергії власним споживачам, у тому числі за потреби:	Гкал	81159,00	105200,00	88057,83	88057,83	53394,00	67623,00	58586,29	58586,29	58,50	67,00	145,00	145,00	4808,00	4515,00	5499,56	5499,56	8109,56	22897,61	32995,00	23826,38
10.1	населення	Гкал	53394,00	67623,00	58586,29	58586,29	53394,00	67623,00	58586,29	58586,29	-	-	-	-	-	-	-	-	-	-	-	-
10.2	релігійні організації	Гкал	59,39	67,00	145,00	145,00	-	-	-	-	59,39	67,00	145,00	145,00	-	-	-	-	-	-	-	-
10.3	бюджетних установ	Гкал	4808,00	4515,00	5499,56	5499,56	-	-	-	-	-	-	-	-	4808,00	4515,00	5499,56	5499,56	-	-	-	-
10.4	інших споживачів	Гкал	22897,61	32995,00	23826,38	23826,38	-	-	-	-	-	-	-	-	-	-	-	-	22897,61	32995,00	23826,38	23826,38

* Без урахування списання безнадійної дебіторської заборгованості та нарахування резерву сумнівних боргів.

Директор Змівської ТЕС
М П

(підпис)

І. А. Бабенко
(підпис, прізвище)

8

Додаток 6
до Процедури формування тарифів на
теплову енергію, її виробництво,
транспортування та постачання
(підпункт 24 пункту 2.2 розділу II)

Розрахунок тарифів на теплову енергію
Зміївська ТЕС ПАТ "Центренерго"
(найменування ліцензіата)

без ПДВ

№ з/п	Найменування показника	Одиниця виміру	Сумарні та середньозважені показники	На потреби споживачів			
				населення	релігійні організації	бюджетних установ	інших споживачів
1	2	3	4	5	6	7	8
1	Тариф на виробництво теплової енергії, у т.ч.:	грн/Гкал	530,29	530,29	530,29	530,29	530,29
1.1	повна планова собівартість виробництва теплової енергії	грн/Гкал	507,46	507,46	507,46	507,46	507,46
1.2	витрати на покриття втрат	грн/Гкал	22,83	22,83	22,83	22,83	22,83
1.3	плановий прибуток	грн/Гкал	0,00	0,00	0,00	0,00	0,00
2	Тариф на транспортування теплової енергії, у т.ч.:	грн/Гкал	29,55	29,55	29,55	29,55	29,55
2.1	повна планова собівартість транспортування теплової енергії	грн/Гкал	29,33	29,33	29,33	29,33	29,33
2.2	витрати на покриття втрат	грн/Гкал	0,22	0,22	0,22	0,22	0,22
2.3	плановий прибуток	грн/Гкал	0,00	0,00	0,00	0,00	0,00
3	Тариф на постачання теплової енергії, у т.ч.:	грн/Гкал	1,10	1,10	1,10	1,10	1,10
3.1	повна планова собівартість постачання теплової енергії	грн/Гкал	1,07	1,07	1,07	1,07	1,07
3.2	витрати на покриття втрат	грн/Гкал	0,03	0,03	0,03	0,03	0,03
3.3	плановий прибуток	грн/Гкал	0,00	0,00	0,00	0,00	0,00
4	Тариф на теплову енергію, у т.ч.:	грн/Гкал	560,94	560,94	560,94	560,94	560,94
4.1	повна планова собівартість теплової енергії	грн/Гкал	537,86	537,86	537,86	537,86	537,86
4.2	витрати на покриття втрат	грн/Гкал	23,08	23,08	23,08	23,08	23,08
4.3	плановий прибуток	грн/Гкал	0,00	0,00	0,00	0,00	0,00
5	Річні планові доходи від виробництва, транспортування, постачання теплової енергії, усього, у тому числі:	тис. грн	49 395,04	32 863,32	81,67	3 084,92	13 365,14
5.1	повна планова собівартість виробництва, транспортування, постачання теплової енергії	тис. грн	47 363,19	31 511,49	78,31	2 958,02	12 815,37
5.2	витрати на покриття втрат	тис. грн	2 031,86	1 351,83	3,36	126,90	549,77
5.3	плановий прибуток від виробництва, транспортування, постачання теплової енергії	тис. грн	0,00	0,00	0,00	0,00	0,00
6	Річні планові доходи від виробництва, транспортування, постачання теплової енергії без транспортування мережами ліцензіата теплової енергії інших власників, усього, у т.ч.:	тис. грн	49 395,04	32 863,32	81,67	3 084,92	13 365,14
6.1	повна планова собівартість виробництва, транспортування, постачання теплової енергії	тис. грн	47 363,19	31 511,49	78,31	2 958,02	12 815,37
6.2	витрати на покриття втрат	тис. грн	2 031,86	1 351,83	3,36	126,90	549,77
6.3	плановий прибуток від виробництва, транспортування, постачання теплової енергії	тис. грн	0,00	0,00	0,00	0,00	0,00
7	Плановий корисний відпуск з мереж ліцензіата теплової енергії власним споживачам та теплової енергії інших власників, у т.ч.:	Гкал	88 057,83	58 586,29	145,60	5 499,56	23 826,38
7.1	корисний відпуск теплової енергії власним споживачам	Гкал	88 057,83	58 586,29	145,60	5 499,56	23 826,38
7.2	корисний відпуск теплової енергії інших власників	Гкал	0,00	0,00	0,00	0,00	0,00
8	Рівні рентабельності тарифів:		0,00	0,00	0,00	0,00	0,00
8.1	на виробництво теплової енергії	%	0,00	0,00	0,00	0,00	0,00
8.2	на транспортування теплової енергії	%	0,00	0,00	0,00	0,00	0,00
8.3	на постачання теплової енергії	%	0,00	0,00	0,00	0,00	0,00
8.4	на теплову енергію	%	0,00	0,00	0,00	0,00	0,00

* Без урахування списання безнадійної дебіторської заборгованості та нарахування резерву сумнівних боргів.

Директор Зміївської ТЕС
М.П.

(підпис)

І. А. Бабенко
(ініціали, прізвище)

Додаток 7
до Процедури формування тарифів на
теплову енергію, її виробництво,
транспортування та постачання
(підпункт 25 пункту 2.2 розділу II)

Розрахунок вартості технологічного палива на виробництво теплової енергії котельнями на _____ місяць/рік

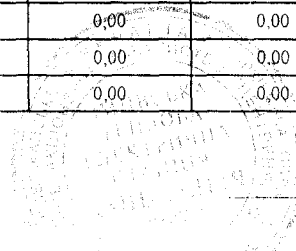
Зміївська ТЕС ПАТ "Центренерго"

(найменування ліцензіата)

Без ПДВ

Вид палива	Відпуск теплової енергії з колекторів. Гкал	Норма питомих витрат умовного палива, кг ч.п./Гкал	Витрати умовного палива, тонн	Калорійність натурального палива, ккал/м3, ккал/кг	Витрати натурального палива, тис.м3, тонн	Ціна натурального палива, грн/тис. м3, грн/тонну	Вартість палива, тис.грн	Ціна 1 тонни умовного палива, грн/тонну
Газ, у т.ч. для потреб:	0,00	0,00	0,00	0,00	0,00	0,00	0,00	0,00
населення	0,00	0,00	0,00	0,00	0,00	0,00	0,00	0,00
релігійні організації	0,00	0,00	0,00	0,00	0,00	0,00	0,00	0,00
бюджетних установ	0,00	0,00	0,00	0,00	0,00	0,00	0,00	0,00
інших споживачів	0,00	0,00	0,00	0,00	0,00	0,00	0,00	0,00
Мазут, у т.ч. для потреб:	0,00	0,00	0,00	0,00	0,00	0,00	0,00	0,00
населення	0,00	0,00	0,00	0,00	0,00	0,00	0,00	0,00
релігійні організації	0,00	0,00	0,00	0,00	0,00	0,00	0,00	0,00
бюджетних установ	0,00	0,00	0,00	0,00	0,00	0,00	0,00	0,00
інших споживачів	0,00	0,00	0,00	0,00	0,00	0,00	0,00	0,00
Вугілля, у т.ч. для потреб:	0,00	0,00	0,00	0,00	0,00	0,00	0,00	0,00
населення	0,00	0,00	0,00	0,00	0,00	0,00	0,00	0,00
релігійні організації	0,00	0,00	0,00	0,00	0,00	0,00	0,00	0,00
бюджетних установ	0,00	0,00	0,00	0,00	0,00	0,00	0,00	0,00
інших споживачів	0,00	0,00	0,00	0,00	0,00	0,00	0,00	0,00
Інше технологічне паливо, у т.ч. для потреб:	0,00	0,00	0,00	0,00	0,00	0,00	0,00	0,00
населення	0,00	0,00	0,00	0,00	0,00	0,00	0,00	0,00
релігійні організації	0,00	0,00	0,00	0,00	0,00	0,00	0,00	0,00
бюджетних установ	0,00	0,00	0,00	0,00	0,00	0,00	0,00	0,00
інших споживачів	0,00	0,00	0,00	0,00	0,00	0,00	0,00	0,00
Сумарні та середньозважені показники, у т.ч. для потреб:	0,00	0,00	0,00	0,00	0,00	0,00	0,00	0,00
населення	0,00	0,00	0,00	0,00	0,00	0,00	0,00	0,00
релігійні організації	0,00	0,00	0,00	0,00	0,00	0,00	0,00	0,00
бюджетних установ	0,00	0,00	0,00	0,00	0,00	0,00	0,00	0,00
інших споживачів	0,00	0,00	0,00	0,00	0,00	0,00	0,00	0,00

Директор Зміївської ТЕС
М.П.



(підпис)

І. А. Бабенко
(ініціали, прізвище)

Додаток 8
до Процедури формування тарифів на
теплову енергію, її виробництво,
транспортування та постачання
(підпункт 26 пункту 2.2 розділу II)

Розрахунок технологічних витрат електроенергії на виробництво та транспортування теплової енергії
Зміївська ТЕС ПАТ "Центрэнерго"

(найменування ліцензіата)

Без ПДВ

Найменування показника	Одиниця виміру	Плановий рік	січень	лютий	березень	квітень	травень	червень	липень	серпень	вересень	жовтень	листопад	грудень
1	2	3	4	5	6	7	8	9	10	11	12	13	14	15
Виробництво теплової енергії котельнями														
Відпуск теплової енергії з колекторів котельнь	Гкал	0,00	0,00	0,00	0,00	0,00	0,00	0,00	0,00	0,00	0,00	0,00	0,00	0,00
Норма питомих витрат електроенергії на виробництво теплової енергії	кВт·год/ Гкал	0,00	0,00	0,00	0,00	0,00	0,00	0,00	0,00	0,00	0,00	0,00	0,00	0,00
Обсяг споживання активної електроенергії, усього	тис. кВт·год	0,00	0,00	0,00	0,00	0,00	0,00	0,00	0,00	0,00	0,00	0,00	0,00	0,00
Споживання електроенергії (I клас напруги)	тис. кВт·год	0,00	0,00	0,00	0,00	0,00	0,00	0,00	0,00	0,00	0,00	0,00	0,00	0,00
Тариф без ПДВ (I клас напруги)	коп/кВт·год	0,00	0,00	0,00	0,00	0,00	0,00	0,00	0,00	0,00	0,00	0,00	0,00	0,00
Вартість електроенергії (I клас напруги)	тис. грн	0,00	0,00	0,00	0,00	0,00	0,00	0,00	0,00	0,00	0,00	0,00	0,00	0,00
Споживання електроенергії (II клас напруги)	тис. кВт·год	0,00	0,00	0,00	0,00	0,00	0,00	0,00	0,00	0,00	0,00	0,00	0,00	0,00
Тариф без ПДВ (II клас напруги)	коп/кВт·год	0,00	0,00	0,00	0,00	0,00	0,00	0,00	0,00	0,00	0,00	0,00	0,00	0,00
Вартість електроенергії (II клас напруги)	тис. грн	0,00	0,00	0,00	0,00	0,00	0,00	0,00	0,00	0,00	0,00	0,00	0,00	0,00
Споживання електроенергії власного виробництва	тис. кВт·год	0,00	0,00	0,00	0,00	0,00	0,00	0,00	0,00	0,00	0,00	0,00	0,00	0,00
Собівартість електроенергії власного виробництва	коп/кВт·год	0,00	0,00	0,00	0,00	0,00	0,00	0,00	0,00	0,00	0,00	0,00	0,00	0,00
Вартість електроенергії	тис. грн	0,00	0,00	0,00	0,00	0,00	0,00	0,00	0,00	0,00	0,00	0,00	0,00	0,00
Вартість активної електроенергії, усього	тис. грн	0,00	0,00	0,00	0,00	0,00	0,00	0,00	0,00	0,00	0,00	0,00	0,00	0,00
Обсяг споживання реактивної електроенергії	тис. кВАр·год	0,00	0,00	0,00	0,00	0,00	0,00	0,00	0,00	0,00	0,00	0,00	0,00	0,00

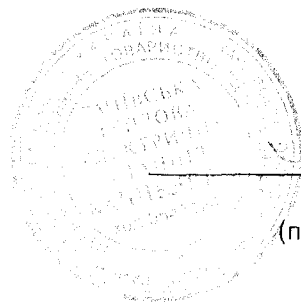
11

Обсяг споживання реактивної електроенергії без ПДВ	конт/кВАр-год	0,00	0,00	0,00	0,00	0,00	0,00	0,00	0,00	0,00	0,00	0,00	0,00	0,00
Вартість споживання реактивної електроенергії	тис. грн	0,00	0,00	0,00	0,00	0,00	0,00	0,00	0,00	0,00	0,00	0,00	0,00	0,00
Обсяг генерації реактивної електроенергії	тис. кВАр-год	0,00	0,00	0,00	0,00	0,00	0,00	0,00	0,00	0,00	0,00	0,00	0,00	0,00
Тариф на генерацію реактивної електроенергії без ПДВ	конт/кВАр-год	0,00	0,00	0,00	0,00	0,00	0,00	0,00	0,00	0,00	0,00	0,00	0,00	0,00
Вартість генерації реактивної електроенергії	тис. грн	0,00	0,00	0,00	0,00	0,00	0,00	0,00	0,00	0,00	0,00	0,00	0,00	0,00
Вартість активної та реактивної електроенергії на виробництво теплової енергії котельнями	тис. грн	0,00	0,00	0,00	0,00	0,00	0,00	0,00	0,00	0,00	0,00	0,00	0,00	0,00
Транспортування теплової енергії власними тепловими мережами														
Обсяг надходження теплової енергії у власні теплові мережі	Гкал	0,00	0,00	0,00	0,00	0,00	0,00	0,00	0,00	0,00	0,00	0,00	0,00	0,00
Норма питомих витрат електроенергії на транспортування теплової енергії	кВт-год /Гкал	0,00	0,00	0,00	0,00	0,00	0,00	0,00	0,00	0,00	0,00	0,00	0,00	0,00
Обсяг споживання активної електроенергії, усього	тис. кВт-год	0,00	0,00	0,00	0,00	0,00	0,00	0,00	0,00	0,00	0,00	0,00	0,00	0,00
Споживання електроенергії (I клас напруги)	тис. кВт-год	0,00	0,00	0,00	0,00	0,00	0,00	0,00	0,00	0,00	0,00	0,00	0,00	0,00
Тариф без ПДВ (I клас напруги)	конт/кВт-год	0,00	0,00	0,00	0,00	0,00	0,00	0,00	0,00	0,00	0,00	0,00	0,00	0,00
Вартість електроенергії (I клас напруги)	тис. грн	0,00	0,00	0,00	0,00	0,00	0,00	0,00	0,00	0,00	0,00	0,00	0,00	0,00
Споживання електроенергії (II клас напруги)	тис. кВт-год	0,00	0,00	0,00	0,00	0,00	0,00	0,00	0,00	0,00	0,00	0,00	0,00	0,00
Тариф без ПДВ (II клас напруги)	конт/кВт-год	0,00	0,00	0,00	0,00	0,00	0,00	0,00	0,00	0,00	0,00	0,00	0,00	0,00
Вартість електроенергії (II клас напруги)	тис. грн	0,00	0,00	0,00	0,00	0,00	0,00	0,00	0,00	0,00	0,00	0,00	0,00	0,00
Споживання електроенергії власного виробництва	тис. кВт-год	0,00	0,00	0,00	0,00	0,00	0,00	0,00	0,00	0,00	0,00	0,00	0,00	0,00
Собівартість електроенергії власного виробництва	конт/кВт-год	0,00	0,00	0,00	0,00	0,00	0,00	0,00	0,00	0,00	0,00	0,00	0,00	0,00
Вартість електроенергії власного виробництва	тис. грн	0,00	0,00	0,00	0,00	0,00	0,00	0,00	0,00	0,00	0,00	0,00	0,00	0,00
Вартість активної електроенергії, усього	тис. грн	0,00	0,00	0,00	0,00	0,00	0,00	0,00	0,00	0,00	0,00	0,00	0,00	0,00

Вартість споживання реактивної електроенергії	тис. кВАр·год	0,00	0,00	0,00	0,00	0,00	0,00	0,00	0,00	0,00	0,00	0,00	0,00	0,00
Тариф на споживання реактивної електроенергії без ПДВ	коп/кВАр·год	0,00	0,00	0,00	0,00	0,00	0,00	0,00	0,00	0,00	0,00	0,00	0,00	0,00
Вартість споживання реактивної електроенергії	тис. грн	0,00	0,00	0,00	0,00	0,00	0,00	0,00	0,00	0,00	0,00	0,00	0,00	0,00
Обсяг генерації реактивної електроенергії	тис. кВАр·год	0,00	0,00	0,00	0,00	0,00	0,00	0,00	0,00	0,00	0,00	0,00	0,00	0,00
Тариф на генерацію реактивної електроенергії без ПДВ	коп/кВАр·год	0,00	0,00	0,00	0,00	0,00	0,00	0,00	0,00	0,00	0,00	0,00	0,00	0,00
Вартість генерації реактивної електроенергії	тис. грн	0,00	0,00	0,00	0,00	0,00	0,00	0,00	0,00	0,00	0,00	0,00	0,00	0,00
Вартість активної та реактивної електроенергії на транспортування теплової енергії власними мережами	тис. грн	0,00	0,00	0,00	0,00	0,00	0,00	0,00	0,00	0,00	0,00	0,00	0,00	0,00

Директор Зміївської ТЕС

М.П.



(підпис)

І. А. Бабенко

(ініціали, прізвище)

ЗАГАЛЬНА ХАРАКТЕРИСТИКА
ліцензіата з виробництва/транспортування/постачання теплової енергії
Зміївська ТЕС ПАТ "Центренерго"
(найменування ліцензіата)

Без ПДВ

№ з/п	Показники	Одиниця виміру	Період, попередній до базового	Базовий період	Схвалений тариф	Плановий період
1	2	3	4	5	6	7
Виробництво теплової енергії						
1	Встановлена потужність джерел тепlopостачання (генеруючих джерел)	Гкал/год	0,00	0,00	0,00	0,00
2	Теплове навантаження об'єктів теплоспоживання власних споживачів	Гкал/год	43,83	22	43,30	43,30
3	Питоме використання палива (газ) до обсягу відпуску в мережу теплової енергії з колекторів генеруючих джерел	м ³ /Гкал	0,00	0,00	0,00	0,00
3.1	інше паливо (вказати)		0,00	0,00	0,00	0,00
4	Фактичне питоме використання умовного палива на відпуск теплової енергії з колекторів генеруючих джерел	кг у.п./Гкал	0,00	0,00	0,00	0,00
5	Встановлений норматив використання умовного палива на відпуск теплової енергії з колекторів генеруючих джерел	кг у.п./Гкал	0,00	0,00	0,00	0,00
6	Обсяг виробленої теплової енергії	Гкал	0,00	0,00	0,00	0,00
7	Обсяг використання теплової енергії на власні потреби джерел тепlopостачання (генеруючих джерел)	Гкал	46,00	45,00	497,35	497,35
8	Обсяг відпущеної в мережу теплової енергії з колекторів генеруючих джерел	Гкал	101837,00	121997	103383,90	103383,90
9	Середньооблікова чисельність персоналу ліцензованої діяльності	осіб	0,00	0,00	0,00	0,00
10	Середньомісячна заробітна плата персоналу ліцензованої діяльності	грн	0,00	0,00	0,00	0,00
11	Витрати на оплату праці у повній собівартості, усього	тис. грн	0,00	0,00	0,00	0,00
12	Витрати на ремонт та інше поліпшення основних засобів у повній собівартості, усього	тис. грн	0,00	0,00	0,00	0,00
12.1	у т. ч. без заробітної плати з нарахуваннями	тис. грн	0,00	0,00	0,00	0,00
13	Амортизаційні відрахування у повній собівартості, усього	тис. грн	0,00	0,00	0,00	0,00
14	Витрати на електроенергію у повній собівартості, усього	тис. грн	0,00	0,00	0,00	0,00
Транспортування теплової енергії						
1	Загальна довжина теплових мереж у двотрубному виразі станом на кінець року	км	54401	54401	54401	54401
2	Середньооблікова чисельність персоналу ліцензованої діяльності	осіб	16,70	12,00	12,06	12,06
3	Середньомісячна заробітна плата персоналу ліцензованої діяльності	грн	4101,00	5837,45	4295,79	4295,79
4	Річний обсяг надходження теплової енергії в мережі ліцензіата	Гкал	101837,00	121997	103383,90	103383,90
5	Фактичні втрати теплової енергії у власних мережах:	Гкал	20632,00	16752	14828,72	14828,72
5.1	у %	%	20,26	13,73	14,34	14,34

10

	2	3	4	5	6	7
6	Витрати на оплату праці з теплової енергії у власних мережах:	Гкал	20632.00	16752	14828.72	14828.72
6.1	у %	%	20.26	13.73	14.34	14.34
7	Річний обсяг транспортування теплової енергії мережами, в т.ч.:	Гкал	101837.00	121997.00	103383.90	103383.90
7.1	власної теплової енергії мережами сторонніх підприємств	Гкал	0.00	0.00	0.00	0.00
7.2	власними тепловими мережами всього, у т.ч.:	Гкал	101837.00	121997.00	103383.90	103383.90
7.2.1	власної теплової енергії	Гкал	101837.00	121997.00	103383.90	103383.90
7.2.2	теплової енергії інших власників	Гкал	0.00	0.00	0.00	0.00
8	Витрати на оплату праці у повній собівартості, усього	тис. грн	821.96	840.59	621.47	621.47
9	Витрати на ремонт та інше поліпшення основних засобів у повній собівартості, усього	тис. грн	504.00	1 654.00	263.08	263.08
9.1	у т. ч. без заробітної плати з нарахуваннями	тис. грн	282.10	1485.00	147.40	147.40
10	Амортизаційні відрахування у повній собівартості, усього	тис. грн	297.46	255.00	271.94	271.94
11	Витрати на електроенергію у повній собівартості, усього	тис. грн	576.74	874.02	0.00	0.00
12*	Теплове навантаження об'єктів теплоспоживання споживачів інших власників теплової енергії, яка транспортується мережами ліцензіата, у т.ч. на потреби:	Гкал/год	43.83	22.00	43.30	43.30
12.1	населення	Гкал/год	27,87	14,00	27.87	27.87
12.2	релігійних організацій	Гкал/год	0,08	1,00	0,08	0,08
12.3	бюджетних установ	Гкал/год	3,26	1,00	2,73	2,73
12.4	інших споживачів	Гкал/год	12,62	6,00	12,62	12,62
Постачання теплової енергії						
1	Кількість споживачів (абонентів) ліцензіата всього, у т.ч.:	одиниць	10809	10761	10826	10826
1.1	населення – фізичні особи	одиниць	5771	5771	5771	5771
1.2	виконавці комунальних послуг з опалення та ГВП	одиниць	4868	4868	4868	4868
1.3	релігійних організацій	одиниць	2	2	2	2
1.4	бюджетних установ	одиниць	8	8	8	8
1.4	інші споживачі	одиниць	160	112	177	177
2	Середньооблікова чисельність персоналу ліцензованої діяльності	осіб	1.23	1.00	1.03	1.03
3	Середньомісячна заробітна плата персоналу ліцензованої діяльності	грн	4491.00	8541.92	6146.09	6146.09
4	Річний обсяг постачання теплової енергії споживачам, у тому числі на потреби:	Гкал	81159.00	105200.00	88057.83	88057.83
4.1	населення – фізичних осіб	Гкал	53394.00	67623.00	58586.29	58586.29
4.1.1	у тому числі, що обліковується приладами обліку	Гкал	0.00	3419.00	50488.00	50488.00
4.2	виконавців комунальних послуг для населення з опалення та ГВП	Гкал	0.00	42617.00	0.00	0.00
4.2.1	у тому числі, що обліковується приладами обліку	Гкал	0.00	2163.00	0.00	0.00
4.3	релігійних організацій	Гкал	59.39	67.00	145.60	145.60
4.3.1	у тому числі, що обліковується приладами обліку	Гкал	59.39	67.00	145.60	145.60
4.4	бюджетних установ	Гкал	4808.00	4515.00	5499.56	5499.56
4.3.2	у тому числі, що обліковується приладами обліку	Гкал	3588.00	3802.00	4116.00	4116.00
4.5	інших споживачів	Гкал	22897.61	32995.00	23826.38	23826.38
4.5.1	у тому числі, що обліковується приладами обліку	Гкал	18036.00	27741.00	19772.00	19772.00
5	Витрати на оплату праці у повній собівартості, усього	тис. грн	66.15	102.50	76.32	76.32

	2	3	4	5	6	7
6	Витрати на ремонт та інше пошкодження основних засобів у повній собівартості, усього	тис. грн	0,00	0,00	0,00	0,00
6.1	у т.ч. без заробітної плати з нарахуваннями:	тис. грн	0,00	0,00	0,00	0,00
7	Амортизаційні відрахування у повній собівартості, усього	тис. грн	0,00	0,00	0,00	0,00
8	Витрати на електроенергію у повній собівартості, усього	тис. грн	0,00	0,00	0,00	0,00

* Заповнюється при встановленні двоставкових тарифів.

Директор Зміївської ТЕС
М.П.



(підпис)

І. А. Бабенко
(ініціали, прізвище)

Висл. ЗСТ

Додаток 3
до Процедури встановлення тарифів на
послуги з централізованого опалення та
централізованого постачання гарячої води
(підпункту 4 пункту 2.2 розділу II)

Інформація щодо планованих обсягів теплової енергії на централізоване опалення та централізоване постачання гарячої води для категорії споживачів "населення", опалюваної площі та відповідних питомих норм на опалення житлових будинків у розрізі поверхів та кліматологічних показників



Зміївська ТЕС ПАТ "Центренерго"
(найменування виконавця послуг)

№ з/п	Показник	Усього	У тому числі	
			з будинковими приладами обліку теплової енергії	без будинкових приладів обліку теплової енергії
1	2	3	3.1	3.2
1	Кількість абонентів, яким надається послуга з централізованого опалення	3 772	3 035	737
2	Загальна опалювана площа житлових будинків станом на початок планованого періоду без площі квартир з автономним опаленням, м ² , усього, у тому числі:	181 291	149 881	31 410
2.1	1 - 2-поверхових будинків	5 744	1 374	4 369
2.2	3 - 4-поверхових будинків	63 814	63 814	0
2.3	5 і більше поверхів	111 734	84 693	27 041
3	Річний обсяг теплової енергії на централізоване опалення житлових будинків (пункту 2), Гкал, усього, у тому числі:	31 548	26 095	5 453
3.1	1 - 2-поверхових будинків	2 109	505	1 604
3.2	3 - 4-поверхових будинків	13 537	13 537	0
3.3	5 і більше поверхів	15 903	12 054	3 849
4	Питоме споживання теплової енергії на централізоване опалення житлових будинків (пункту 2), Гкал/м ² на рік, у тому числі:	0,174	0,174	0,174
4.1	1 - 2-поверхових будинків	0,367	0,367	0,367
4.2	3 - 4-поверхових будинків	0,212	0,212	0,000
4.3	5 і більше поверхів	0,142	0,142	0,142
5	Обсяг теплової енергії на централізоване постачання гарячої води для населення, Гкал	4 282	1 637	2 645
6	Сума рядків 3 і 5, Гкал	35 830	27 732	8 098
7	Максимальне теплове навантаження житлових будинків (пункту 2), Гкал/год	15,817	13,083	2,734
8	Дані, що плануються для розрахунку послуги з централізованого опалення:		X	
8.1	кількість днів опалювального періоду		179	
8.2	розрахункова температура для проектування системи опалення, °С		13,0	
8.3	середня температура зовнішнього повітря опалювального періоду, °С			

В. о. директора Зміївської ТЕС

Начальник ВТВ Зміївської ТЕС

Вик.: Баєв С. В.

Ю. М. Дьяченко

(П.І.Б)

О. О. Корчинський

(П.І.Б)

Інформація щодо планованих обсягів теплової енергії та води на послуги з централізованого постачання гарячої води для категорії споживачів "населення"

Зміївська ТЕС ПАТ "Центренерго"
(найменування ліцензіата)

№ з/п	Показник	Усього	У тому числі:	
			з квартирними засобами обліку гарячої води	без квартирних засобів обліку гарячої води
1	2	3	3.1	3.2
1	Кількість абонентів, яким надається послуга з централізованого постачання гарячої води, у тому числі:	1999	1131	868
1.2	за умови підключення рушникосушильників до систем гарячого водопостачання гарячої води	600	426	174
1.3	за відсутності рушникосушильників	1399	705	694
2	Відповідна кількість мешканців, яким надається послуга з централізованого постачання гарячої води	4429	2910	1519
3	Планований обсяг використання споживачами категорії "населення" гарячої води на розрахунковий період, м ³ на рік*	84921	32092	52829
3.1	затверджена норма споживання гарячої води, на одного мешканця м ³ на місяць	X	X	X
3.2	розрахунковий річний обсяг послуги з централізованого постачання гарячої води за нормою цього підпункту, м ³	X	X	X
4	Планований обсяг використання споживачами категорії "населення" гарячої води за умови підключення рушникосушильників до систем централізованого постачання гарячої води, м ³ на рік	27862	14282	13580
5	Планований обсяг використання споживачами категорії "населення" гарячої води за відсутності рушникосушильників, м ³ на рік	57059	17811	39249
6	Обсяг закупки холодної води для підігріву, м ³ на рік, у тому числі:	84921	32092	52829
6.1	для споживачів категорії "населення" за умови підключення рушникосушильників до систем централізованого постачання гарячої води	27862	14282	13580
6.2	для споживачів категорії населення за відсутності рушникосушильників	57059	17811	39249
7	Кількість теплової енергії, необхідна для підігріву обсягу води (пункту 6), усього, Гкал на рік, у тому числі:	4282,08	1636,70	2645,38
7.1	для споживачів категорії "населення" за умови підключення рушникосушильників до систем централізованого постачання гарячої води	1488,59	763,68	724,91
7.2	для споживачів категорії "населення" за відсутності рушникосушильників	2793,49	873,02	1920,47
8	Нормативна кількість теплової енергії, необхідна для підігріву 1 м ³ холодної води, Гкал/м ³ , у тому числі:	0,050	0,051	0,050
8.1	для споживачів категорії "населення" за умови підключення рушникосушильників до систем централізованого постачання гарячої води	0,053	0,053	0,053
8.2	для споживачів категорії "населення" за відсутності рушникосушильників	0,049	0,049	0,049
9	Фактична кількість днів подачі послуги з централізованого постачання гарячої води за базовий період, діб		350	
10	Планована кількість днів подачі послуги з централізованого постачання гарячої води протягом опалювального періоду, діб		179	
11	Планована кількість днів подачі послуги з централізованого постачання гарячої води протягом міжопалювального періоду, діб		171	
12	Планована кількість годин подачі послуги з централізованого постачання гарячої води на добу протягом опалювального періоду, годин		24	
13	Планована кількість годин подачі послуги з централізованого постачання гарячої води на добу протягом міжопалювального періоду, годин		24	
14	Середня температура холодної води протягом опалювального періоду, °С		5	
15	Середня температура холодної води протягом міжопалювального періоду, °С		5	



* Розраховується за кожною затвердженою нормою споживання гарячої води на одного мешканця, м³ на місяць

Примітка. Рядки відмічені позначкою X, виконавцем не заповнюються.

* В. о. директора Зміївської ТЕС

Начальник ВТВ Зміївської ТЕС

Вик.: Басв С. В.


Ю. М. Дьяченко
(п.п.б)О. О. Корчинський
(п.п.б)



Інформація щодо обсягів теплової енергії на централізоване постачання гарячої води для потреб управителів багатоквартирних будинків, бюджетних установ та інших споживачів

№ з/п	Показник	Кількість
1	2	3
1.	Кількість абонентів, яким надається послуга з централізованого постачання гарячої води, у тому числі:	2156
1.1	за умови підключення рушникосушильників до систем гарячого водопостачання	236
1.2	за відсутності рушникосушильників	1901
1.3	бюджетні установи	10
1.4	інші споживачі	9
2.	Відповідна кількість мешканців, яким надається послуга з централізованого постачання гарячої води	4561
3.	Фактичний обсяг використання споживачами гарячої води за базовий рік, м ³ на рік	49062
4.	Фактичний обсяг використання гарячої води споживачами категорії "населення" за умови підключення рушникосушильників до систем гарячого водопостачання за базовий рік, м ³ на рік	4443
5.	Фактичний обсяг використання гарячої води споживачами категорії "населення" за відсутності рушникосушильників за базовий рік, м ³ на рік	44619
6.	Фактичний обсяг використання гарячої води споживачами категорії "бюджетні установи" за базовий рік, м ³ на рік	0
7.	Фактичний обсяг використання гарячої води споживачами категорії "інші споживачі" за базовий рік, м ³ на рік	0
8.	Планований обсяг використання споживачами категорії "населення" гарячої води за умови підключення рушникосушильників до систем гарячого водопостачання, м ³ на рік	9897
9.	Планований обсяг використання споживачами категорії "населення" гарячої води за відсутності рушникосушильників, м ³ на рік	70076
10.	Планований обсяг використання гарячої води споживачами категорії "бюджетні установи", м ³ на рік	2898
11.	Планований обсяг використання гарячої води споживачами категорії "інші споживачі", м ³ на рік	89
12.	Обсяг закупки холодної води для підігріву, м ³ на рік, у тому числі:	82961
12.1	для споживачів категорії "населення" за умови підключення рушникосушильників до систем гарячого водопостачання	9897
12.2	для споживачів категорії "населення" за відсутності рушникосушильників	70076
12.3	для споживачів категорії "бюджетні установи"	2898
12.4	для споживачів категорії "інші споживачі"	89
13.	Кількість теплової енергії, необхідна для підігріву обсягу води пункту 12, усього, Гкал на рік, у тому числі:	4106
13.1	для споживачів категорії "населення" за умови підключення рушникосушильників до систем гарячого водопостачання	529
13.2	для споживачів категорії "населення" за відсутності рушникосушильників	3431
13.3	для споживачів категорії "бюджетні установи"	142
13.4	для споживачів категорії "інші споживачі"	4
14.	Нормативна кількість теплової енергії, необхідна для підігріву 1 м ³ гарячої води, Гкал/м ³ , у тому числі:	0,049
14.1	для споживачів категорії "населення" за умови підключення рушникосушильників до систем гарячого водопостачання	0,053
14.2	для споживачів категорії "населення" за відсутності рушникосушильників	0,049
14.3	для споживачів категорії "бюджетні установи"	0,049
14.4	для споживачів категорії "інші споживачі"	0,049
15.	Обсяг теплової енергії на централізоване постачання гарячої води, що врахований при встановленні тарифів на теплову енергію, Гкал (для перевірки)	4106
16.	Фактична кількість днів надання послуги з централізованого постачання гарячої води за базовий рік, днів	350
17.	Планована кількість днів надання послуги з централізованого постачання гарячої води протягом опалювального періоду, днів	179
18.	Планована кількість днів надання послуги з централізованого постачання гарячої води протягом міжопалювального періоду, днів	171
19.	Планована кількість годин надання послуги з централізованого постачання гарячої води на добу протягом опалювального періоду, годин	24
20.	Планована кількість годин надання послуги з централізованого постачання гарячої води на добу протягом міжопалювального періоду, годин	24
21.	Середня температура холодної води протягом опалювального періоду, °C	5
22.	Середня температура холодної води протягом міжопалювального періоду, °C	15

В. о. директора Зміївської ТЕС

Начальник ВТВ Зміївської ТЕС

Вик.: Басв С. В.

Ю. М. Дьяченко

(П.І.Б)

О. О. Корчинський

(П.І.Б)

Розрахунок одноставкових тарифів на послуги з централізованого опалення та централізованого постачання гарячої води, що надаються населенню населення

Зміївська ТЕС ПАТ "Центренерго"

(найменування виконавця послуг)

№ п/п	Назва показника	Усього на послуги	У тому числі													
			послуга з централізованого опалення						послуга з централізованого постачання гарячої води							
			усього			з будинковими приладами обліку епловної енергії		без будинкових приладів обліку теплової енергії		усього			з рушніко-сушильниками		без рушніко-сушильників	
			тис. грн.	тис. грн.	грн/кв.м. на рік	тис. грн.	грн/Гкал	тис. грн.	грн/кв.м. на рік	тис. грн.	грн/куб.м.	тис. грн.	грн/куб.м.	тис. грн.	грн/куб.м.	
3	4	5	6	7	8	9	10	11	12	13	14	15				
1	Собівартості власної теплової енергії, врахована у встановлених тарифах на теплову енергію для потреб населення	20 098,60	17 696,61	97,61	14 637,89	560,94	3 058,72	97,38	2 401,99	28,28	835,01	29,97	1 566,98	27,46		
2	Витрати на утримання абонентської служби, усього, у тому числі:	113,16	97,60	0,54	80,73	3,09	16,87	0,54	15,57	0,18	5,37	0,19	10,20	0,18		
2.1	витрати на оплату праці	92,75	80,00	0,44	66,17	2,54	13,83	0,44	12,76	0,15	4,40	0,16	8,36	0,15		
2.2	вдразування на соціальні заходи	20,41	17,60	0,10	14,56	0,56	3,04	0,10	2,81	0,03	0,97	0,03	1,84	0,03		
3	інші витрати абонентської служби	0,00	0,00	0,00	0,00	0,00	0,00	0,00	0,00	0,00	0,00	0,00	0,00	0,00		
3	Витрати на придбання води для послуги з централізованого постачання гарячої води	420,36	X	X	X	X	X	X	420,36	4,95	137,92	4,95	282,44	4,95		
4	Решта витрат, крім послуг банку	20,39	17,58	0,10	14,55	0,56	3,04	0,10	2,80	0,03	0,97	0,03	1,84	0,03		
5	Собівартість послуг, без урахування послуг банку	19 825,55	17 811,79	98,25	14 733,16	564,59	3 078,63	98,01	2 840,72	33,45	979,26	35,15	1 861,46	32,62		
6	Витрати на покриття втрат	0,00	0,00	0,00	0,00	0,00	0,00	0,00	0,00	0,00	0,00	0,00	0,00	0,00		
7	Розрахунковий прибуток, усього, у тому числі:	0,00	0,00	0,00	0,00	0,00	0,00	0,00	0,00	0,00	0,00	0,00	0,00	0,00		
7.1	прибуток у тарифі на теплову енергію для потреб населення	0,00	0,00	0,00	0,00	0,00	0,00	0,00	0,00	0,00	0,00	0,00	0,00	0,00		
7.2	податок на прибуток	0,00	0,00	0,00	0,00	0,00	0,00	0,00	0,00	0,00	0,00	0,00	0,00	0,00		
8	Послуги банку	0,00	0,00	0,00	0,00	0,00	0,00	0,00	0,00	0,00	0,00	0,00	0,00	0,00		
9	Повна планова собівартість послуг з урахуванням послуг банку	20 652,51	17 811,79	98,25	14 733,16	564,59	3 078,63	98,01	2 840,72	33,45	979,26	35,15	1 861,46	32,62		
10	Вартість послуг	20 652,51	17 811,79	X	14 733,16	X	3 078,63	X	2 840,72	X	979,26	X	1 861,46	X		
11	Плановані тарифи на послуги, у тому числі на послуги з централізованого опалення	X	X	98,25	X	564,59	X	98,01	X	33,45	X	35,15	X	32,62		
11.1	вартість теплової енергії	X	17 696,61	97,61	14 637,89	560,94	3 058,72	97,38	X	X	X	X	X	X		
11.2	решта складових тарифу	X	115,18	0,64	95,27	3,65	19,91	0,63	X	X	X	X	X	X		
12	Плановані тарифи на послуги, у тому числі на послуги з централізованого опалення, з ПДВ	X	X	X	X	677,51	X	117,62	X	40,14	X	42,18	X	39,15		
13	Витрати на проведення періодичної повірки, обслуговування і ремонту квартирних засобів обліку, в тому числі їх демонтажу, транспортування та монтажу після повірки (розшифрувати)	0,000	0,00	0,00	0,00	0,00	0,00	0,00	0,00	0,00	0,00	0,00	0,00	0,00		
14	місячна плата протягом міжповіркового інтервалу з проведення періодичної повірки, обслуговування і ремонту квартирних засобів обліку, в тому числі його демонтажу, транспортування та монтажу після повірки, за один квартирний засіб обліку	X	X	X	X	X	X	X	X	X	X	X	X	X		
15.1	Обсяг теплової енергії, врахований у розрахунку собівартості, Гкал	35 830,21	31 548,13	X	26 095,28	X	5 452,85	X	4 282,08	X	1 488,59	X	2 793,49	X		
15.2	Тариф на теплову енергію для потреб населення без ПДВ, грн/Гкал, у тому числі:	560,94	X	X	X	X	X	X	X	X	X	X	X	X		
15.2.1	повна планова собівартість теплової енергії для потреб населення, грн/Гкал	560,94	X	X	X	X	X	X	X	X	X	X	X	X		
15.2.2	прибуток у тарифі на теплову енергію для потреб населення, грн/Гкал	0,00	X	X	X	X	X	X	X	X	X	X	X	X		
16	Задільна опалювальна площа квартир, тис. кв. м	X	181,29	X	149,88	X	31,41	X	X	X	X	X	X	X		
17	Обсяг використання споживачами населення гарної води, тис. куб. м.	X	X	X	X	X	X	X	84,92	X	27,86	X	57,06	X		
18	Кількість абонентів, чким надаються послуги послуг	5 771,00	3 772,00	X	3 035,00	X	737,00	X	1 999,00	X	600,00	X	1 399,00	X		
19	Середньомісячна кількість штатних працівників, задіяних у наданні послуг, у тому числі:	1,50	1,29	X	1,07	X	0,22	X	0,21	X	0,07	X	0,14	X		
19.1	абонентська служба	1,50	1,29	X	1,07	X	0,22	X	0,21	X	0,07	X	0,14	X		
19.2	решта, задіяних у наданні послуг	0,00	0,00	X	0,00	X	0,00	X	0,00	X	0,00	X	0,00	X		
20	Середньомісячна кількість позаштатних працівників за договором, задіяних у наданні послуг, у тому числі:	0,00	0,00	X	0,00	X	0,00	X	0,00	X	0,00	X	0,00	X		
20.1	абонентської служби	0,00	0,00	X	0,00	X	0,00	X	0,00	X	0,00	X	0,00	X		
20.2	решта, задіяних у наданні послуг	0,00	0,00	X	0,00	X	0,00	X	0,00	X	0,00	X	0,00	X		
21	Середньомісячна заробітна плата, грн	5 153,02	5 153,02	X	5 153,02	X	5 153,02	X	5 153,02	X	5 153,02	X	5 153,02	X		
22	Обсяг холодної води для підігріву, тис.куб. м.	84,92	X	X	X	X	X	X	84,92	X	27,86	X	57,06	X		
23	Вартість 1 куб. м. холодної води без ПДВ, грн	4,95	X	X	X	X	X	X	4,95	X	4,95	X	4,95	X		
24	Відсоток послуг банка, %	0,00	0,00	X	0,00	X	0,00	X	0,00	X	0,00	X	0,00	X		



	централізованого постачання гарячої води, Гкал/кв.м. на рік, Гкал/куб.м	X	X	0,174	X	X	X	0,174	X	0,050	X	0,053	X	0,046
26	Тривалість опалювального періоду, діб	X	X	179,00	X	X	X	X	X	X	X	X	X	X
27	Середня температура зовнішнього повітря опалювального періоду, град. С	X	X	14,04	X	X	X	X	X	X	X	X	X	X
28	Кількість квартирних засобів обліку	X	X	X	0,00	X	X	0,00	X	X	X	X	X	X

Примітка. Рядки відмічені позначкою X, виконавцем послуг не заповнюються.

В. о. директора Зміївської ТЕС

Начальник ПЕВ Зміївської ТЕС

Вик.: Зільбяр О. А.

Ю. М. Дьяченко
(п.п.б)

С. В. Барвінова
(п.п.б)

